

The background of the advertisement is a blurred, modern interior. It features a staircase with a light-colored handrail and dark wooden steps. Large windows with red curtains are visible, letting in bright light. The overall aesthetic is clean and contemporary.

G-RAIL[®]

Glisseurs raccordés

FLOW

Pour rideaux légers à lourds



Glisseurs stylés et élégants

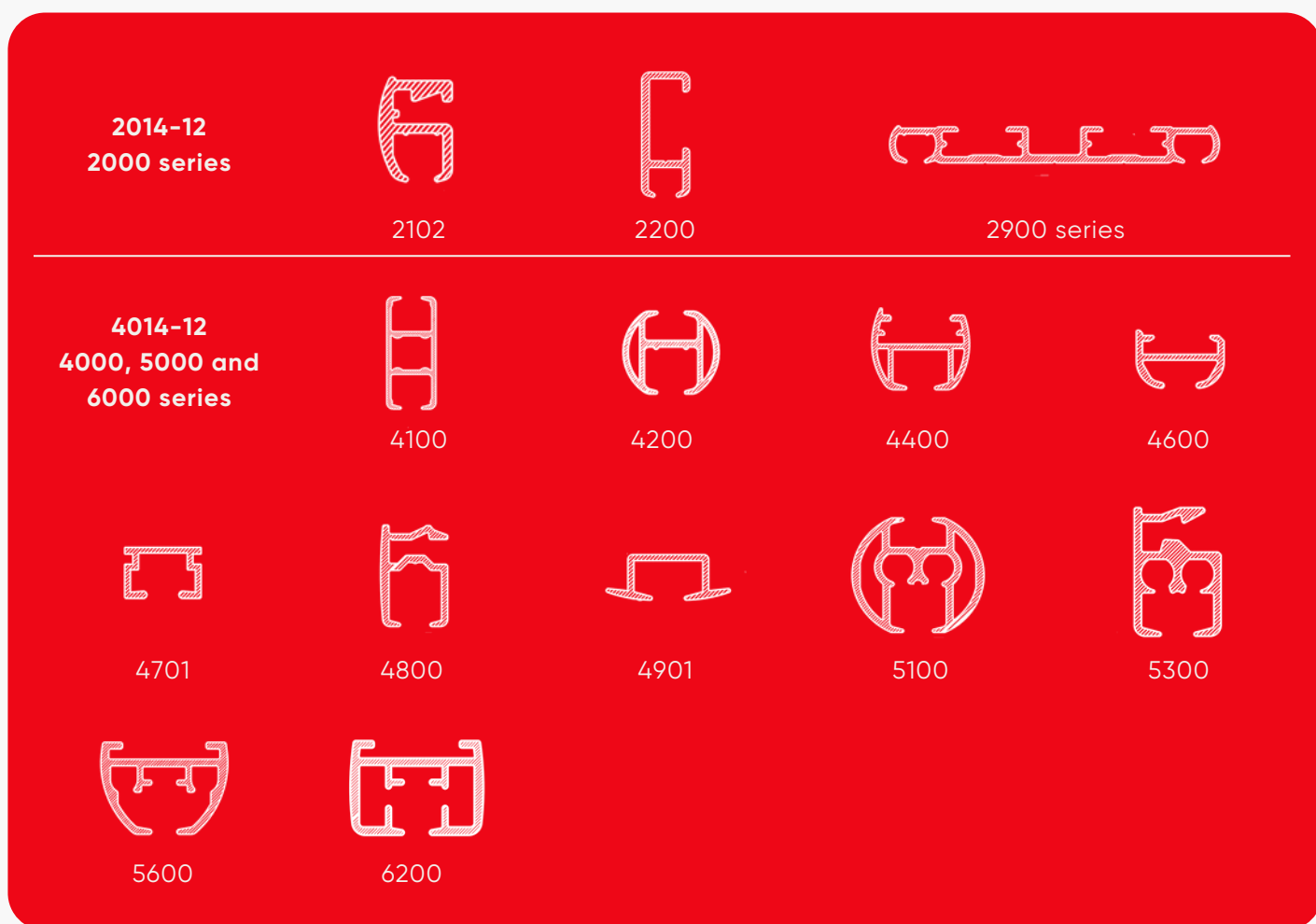
FLOW

Rideaux à plis réguliers

Le système Goelst Flow maintient les plis des rideaux de manière régulière. Il peut être utilisé avec des rails à canaux étroits et larges, et grâce à la large gamme de composants disponibles, il peut être intégré dans des systèmes à commande manuelle, à cordon ou électrique. Le système Flow peut également être utilisé avec des rails de rideaux courbés. Les glissières sont disponibles en blanc ou en noir.

Glisseurs Flow

Les glisseurs Flow pivotent sur un cordon et sont placés le long du rail à des distances prédéterminées de 60 ou 80 mm. Les glisseurs Flow peuvent être utilisés avec les rails Goelst suivant:




Ruban de rideau

Le système Goelst Flow propose deux variations de glisseurs conçus pour des distances de 60 mm et 80 mm, respectivement. Reportez-vous à l'exemple d'application "Ruban de rideau" ci-dessous pour les dimensions des deux types de glisseurs permettant d'accommoder des plis de rideaux de 200 %, 250 % et 280 %. Ces glisseurs sont équipés d'un revêtement adhésif, ce qui leur permet d'être repassés sur le tissu de rideau avant la couture définitive. Cela garantit qu'ils restent solidement en place pendant l'assemblage du rideau. De plus, des marques rouges sont incorporées dans les glisseurs pour indiquer où les crochets de rideau peuvent être insérés.

4014-22-060 pour les glisseurs

4014-12-060

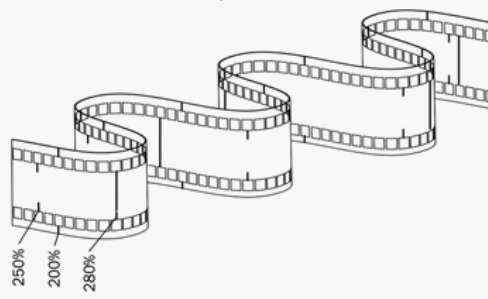
60 mm bande
 200% toutes les 12 poches
 250% toutes les 15 poches
 280% toutes les 17 poches



4014-22-080 pour les glisseurs

4014-12-080

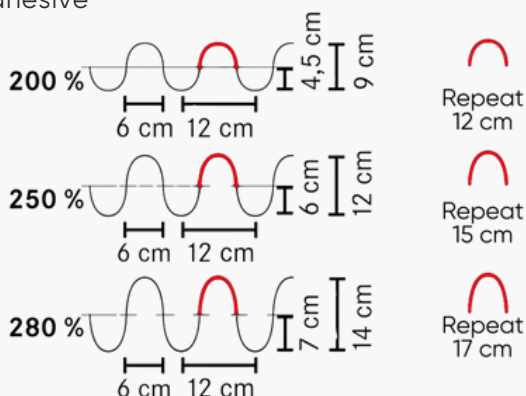
60mm band
 200% toutes les 16 poches
 250% toutes les 20 poches
 280% toutes les 23 poches



Taille des plis

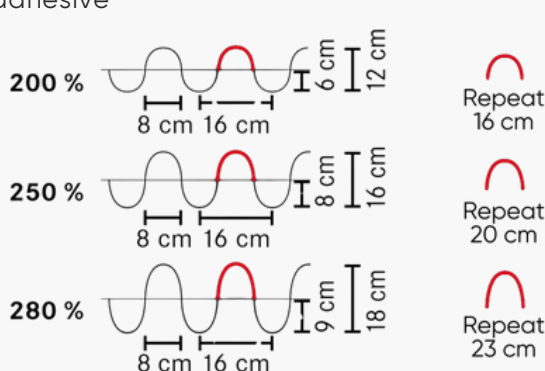
4014-22-060

bande Flow de 60mm avec bande adhésive



4014-22-080

bande Flow de 80mm avec bande adhésive



Crochets de Rideau

Les crochets de rideau 2021-FL peuvent être insérés dans les poches en suivant les marques correspondant au pli de rideau choisi.



2021-FL
 Crochet Flow

Confection

Emballage de Rideaux

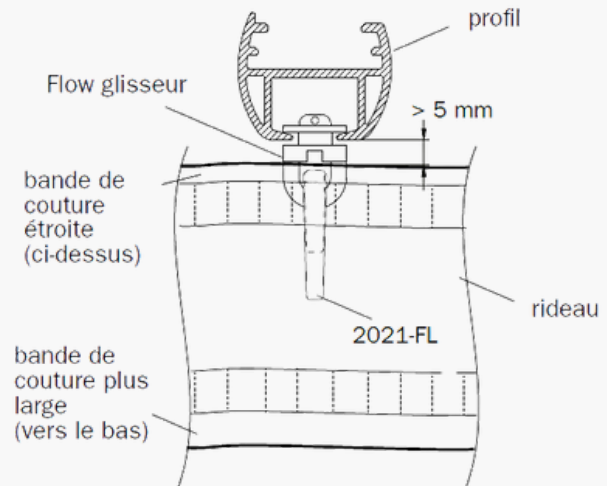
Hauteur de l'emballage : jusqu'à 3 mètres en raison de l'apparence du pli au bas du rideau.

Largeur de l'emballage : jusqu'à 5 mètres (un seul emballage), pour un total de 10 mètres pour une paire.

Conseils de Couture

Prévoyez un espace libre d'au moins 5 mm entre la partie inférieure de la piste choisie et le bord supérieur du rideau. Il est important de le faire pour éviter que le rideau ne s'accroche.

Le ruban de rideau doit d'abord être repassé puis cousu définitivement, avec la bande étroite orientée vers le haut.

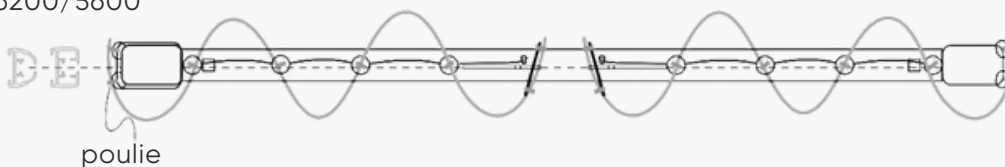


Exemple d'application

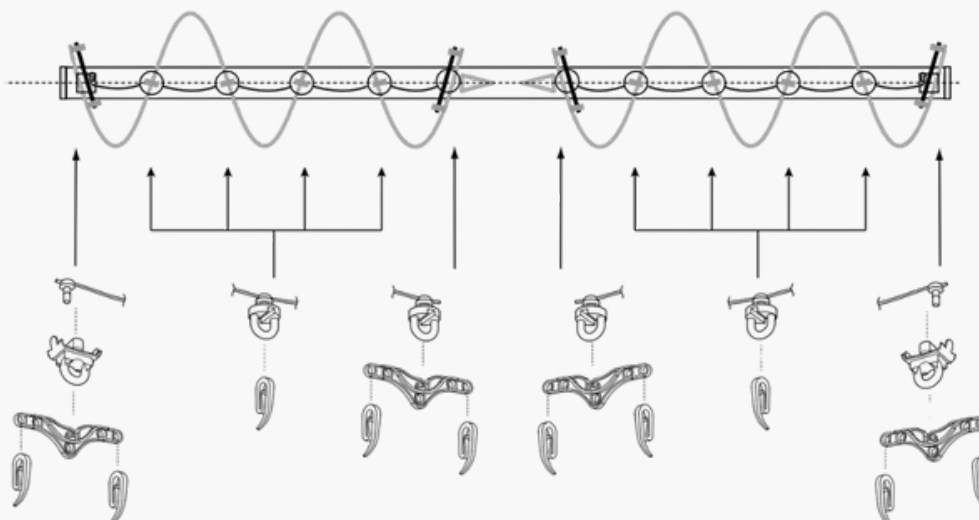
Exemple de différentes situations de fonctionnement manuel, à corde et électrique

Fermeture centrale électrique/cordon de tirage

Fermeture centrale électrique sans chevauchement
6200/5600










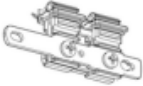


Fermeture centrale contrôle manuel




Eléments standards



Transport de rideau

	Reference	Type	Couleur
	2001	arrêt	blanc/gris/noir
	2014-12-060	glisseur pivotant Flow voie étroite sur cordon 60mm série 2000	blanc/gris
	2014-12-080	glisseur pivotant Flow voie étroite sur cordon 80mm série 2000	blanc/noir
	2021-FL	crochet flow	blanc
	4001	arrêt	blanc/gris/noir
	4002-08 / 4002-16	arrêt interne	naturel
	4014-12-060	Glisseur rotatif sur corde, canal étroit Flow 6 cm (2- 9/25 pouces)	blanc/noir
	4014-12-080	Glisseur rotatif sur corde, canal étroit Flow 8 cm (3- 3/20 pouces)	blanc/noir
	4014-22-060	bande thermocollante Flow 60mm	blanc

	Reference	Type	Color
	4014-22-080	bande thermocollante Flow 80mm	blanc
	4074-10FL	agrafe principal pour Flow blanc	blanc
	4074-30FL	chariot avec croisement pour commande manuelle	blanc/ naturel noir/naturel
	4075-1000	chariot sans croisement pour commande manuelle	blanc/naturel noir/naturel
	5174-30FL	chariot Flow 5100/5300 pour cordelette	blanc/naturel noir/naturel
	5175-3010	chariot 5100/5300 sans croisement	blanc/naturel noir/naturel
	5674-30FL	chariot Flow 5600 pour cordelette 5600	blanc/naturel noir/naturel
	5675-3010	chariot 5600 sans croisement	blanc / naturel
	6009	PRS glisseurs	blanc
	6274-30FL	chariot avec croisement pour commande électrique	blanc/naturel noir/naturel

	Reference	Type	Color
	6275-3010	chariot sans croisement 6200 électrique	blanc/naturel noir/naturel

Accessory


	Reference	Type	Color
	2004	frein de glisseur	blanc / gris/noir
	7399	lance rideau	blanc / gris/noir



Since 1978



Goelst International B.V

 Modemweg 19
3821 BS | Amersfoort
The Netherlands

 +31 (0)33 303 5964

 info@goelst-international.com



Goelst France SARL

 869 Avenue des chênes verts
ZAC de Nicopolis
83170 | Brignoles
France

 +33 (0)4 94 69 74 28

 order@g-rail-france.fr



Goelst International Inc.


 2140 McGee Road
Suite A-4100
GA-30078 | Snelville
U.S.A

 +1 470 728 2200

 infor@goelst-international.com



R.E Goelst AG

 Verkauf und Lager
Dorfstrasse 25
6340 | Baar
Schweiz

 +41 (041) 7320 2710

 infor@goelst-schweiz.com