


G-RAIL®

Rail manuel

4901

pour rideaux léger à moyennement lourds



Rail à encastrer pour une finition parfaite



4901



Contrôle manuel

Le 4901 est un profil encastré, représentant un rail élégant offrant une installation intégrée sans faille. Chaque matériau est choisi avec soin, répondant à nos normes rigoureuses afin d'assurer une glisse souple et silencieuse, même dans les virages. Disponible en blanc et noir, avec des accessoires assortis.



- **Compatible avec des voilages, des rideaux légers à moyennement lourds.**
- **Le rail peut-être fixé en encastrement au plafond.**

- **Le rail est en aluminium et peut-être aisément cintré, à l'avant comme à l'arrière.**
- **Le rail est aussi compatible avec les glisseurs Flow, pour des rideaux aux plis réguliers (espacement 6cm ou 8cm).**
- **Les glisseurs couissent en silence et en souplesse même dans les courbes.**



Autres couleurs RAL et revêtements sur demande.
Grande qualité, revêtement inusable, couleurs inaltérables, résistant aux ultraviolets.



Spécifications du profil

Profil en aluminium:

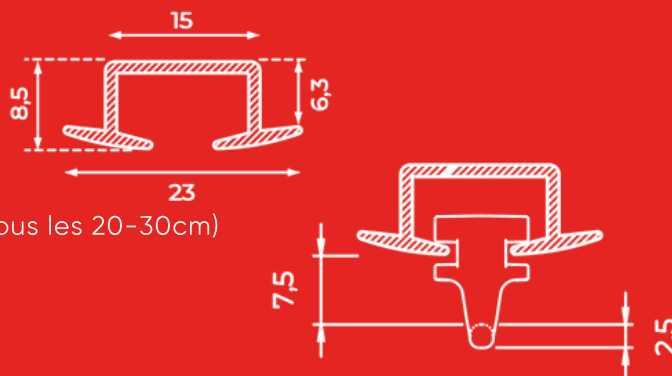
Dimensions (H x l): 23x8.4mm

Poids: 127gr/m

Montage: encastrement au plafond (support tous les 20-30cm)

Surface: pierre, bois et plâtre.

Supports: vis.



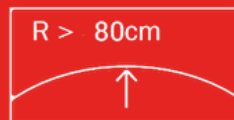
Couleurs et longueurs disponibles:

	RAL	4m(US")	5m(US")	6m(US")	7m(US")
Blanc	9016			✓	
Noir	9005			✓	

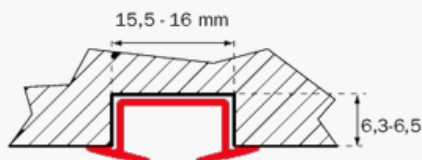
Cintrage:

Simple retour: moins de 10cm de rayon

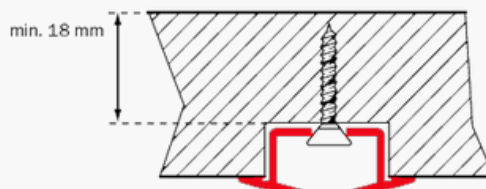
Courbe: plus de 80cm de rayon



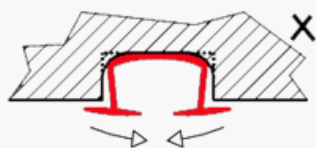
Montage



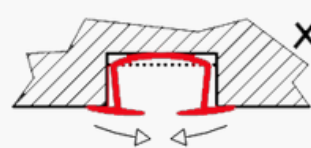
Taille de la réservation



Fixé avec la vis 2614



La réservation doit être parfaitement droite




La réservation ne doit pas être trop profonde


Pour un cintrage, nous vous conseillons de fixer le rail avant d'effectuer la mise en place du support

Composants standards

Transport de rideau

	Référence	Type	Coloris
	4001	arrêt	blanc / gris / noir
	4010	glisseur	blanc / gris / noir



Montage

	Référence	Type	Coloris
	2614	vis Torx 3x20mm	naturel métal


Sous réserve de modifications techniques


Composants optionnels

Transport de rideau

	Référence	Type	Coloris
	2004	frein de glisseur	blanc / gris / noir
	2021	agrafe en G	blanc
	4002-08-M-N	arrêt en métal	naturel
	4007	glisseur pivotant	blanc / gris / argent / noir
	4007-LRS	glisseur pivotant LRS anti-suicide	gris / rouge
	4014-FLOW	glisseurs raccordés 6cm / 8cm d'espacement	blanc / noir
	4074-1000	chariot de croisement à recouvrement	blanc / naturel métal / noir
	4075-1000	chariot de croisement sans recouvrement	blanc / naturel métal / noir
	6010	glisseur déporté	blanc / gris / noir

Accessoires

	Référence	Type	Coloris
	7399	lance rideau aluminium 100cm / 150cm (longueur possible sur-mesure)	blanc / noir / gris



Depuis 1978



Goelst France SARL

 869 Avenue des chênes verts
ZAC de Nicopolis
83170 | Brignoles
France

 +33 (0)4 94 69 74 28

 order@g-rail-france.fr



Goelst International B.V

 Modemweg 19
3821 BS | Amersfoort
The Netherlands

 +31 (0)33 303 5964

 info@goelst-international.com



Goelst International Inc.


 2140 McGee Road
Suite A-4100
GA-30078 | Snelville
U.S.A


 +1 470 728 2200

 infor@goelst-international.com



R.E Goelst AG

 Verkauf und Lager
Dorfstrasse 25
6340 | Baar
Schweiz

 +41 (041) 7320 2710

 infor@goelst-schweiz.com